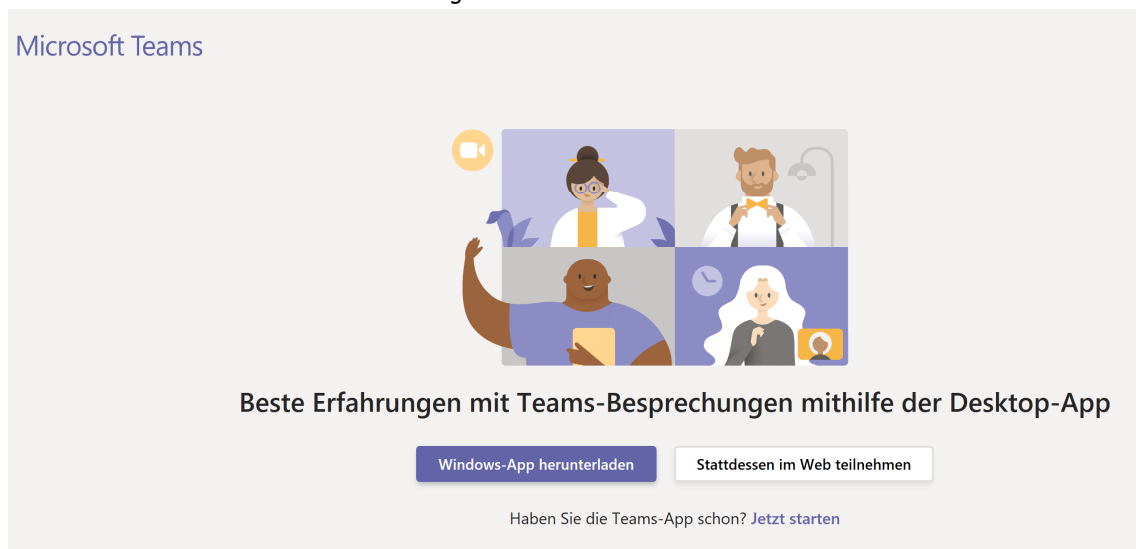


Einwahl in Online-Meetings

Für die Einwahl in das vorgesehene Onlinemeeting wählen Sie bitte aus dem Nachrichtefeld der Termineinladung den Link „An Microsoft Teams-Besprechung teilnehmen“:

The screenshot shows an Outlook meeting invitation. The sender is 'm.olbring@comdatis.de'. The title is 'Onlinemeeting Teams'. The meeting is marked as 'Erforderlich' (Required). The start time is 'Di 17.03.2020' at '12:30' and the end time is 'Di 17.03.2020' at '13:00'. The location is 'Microsoft Teams-Besprechung'. Below the invitation details, there is a highlighted link: 'An Microsoft Teams-Besprechung teilnehmen'. Below the link, there is a phone number '+49 69 677765514' and a note 'Germany, Frankfurt am Main (Gebührenpflichtig)'. There is also a 'Konferenz-ID' field with a redacted ID. At the bottom, there are links for 'Lokale Nummern', 'PIN zurücksetzen', 'Weitere Informationen zu Teams', and 'Besprechungsoptionen'.

Im Browser öffnet sich nach Anklicken des Links folgendes Fenster:



Falls Sie die Anwendung Microsoft Teams bereits installiert haben, können Sie den Link „jetzt starten“ anklicken, sie werden dann automatisch in das Meeting geführt:

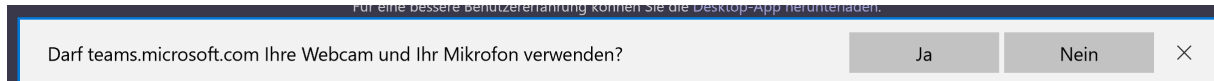
Haben Sie die Teams-App schon? **Jetzt starten**

Falls die Anwendung Microsoft Teams nicht installiert ist, wählen Sie bitte „Stattdessen im Web teilnehmen“:

Stattdessen im Web teilnehmen

Einwahl in Online-Meetings

Sofern technisch möglich und von Ihnen gewünscht, können Sie die Video/Webcam- und Audiofunktionen in Teams nutzen. Wählen Sie für den Fall der Erlaubnis bitte „Ja“, ansonsten „Nein“:

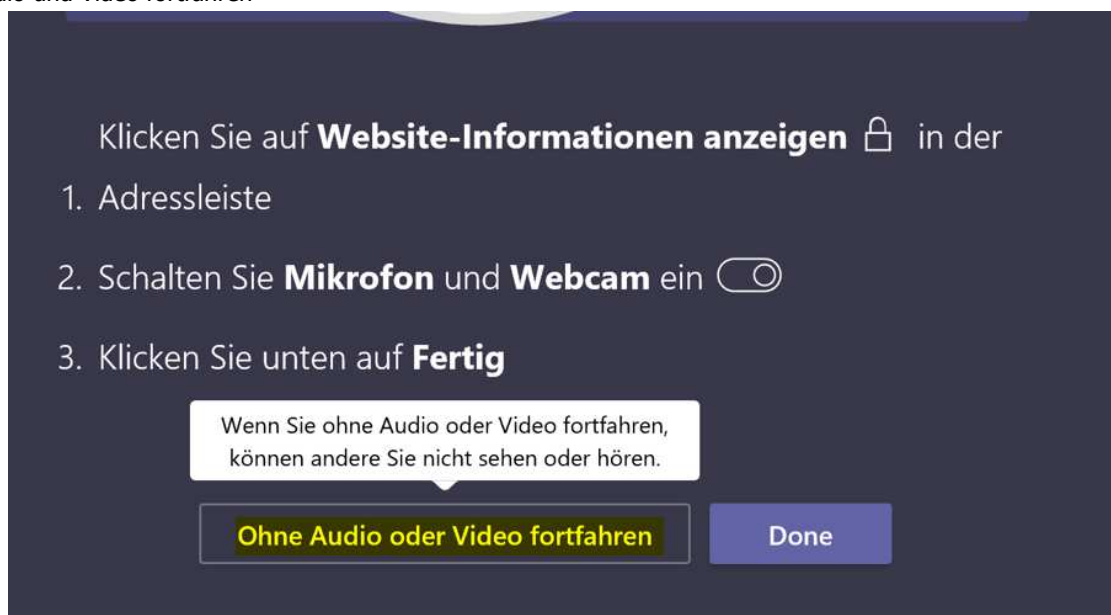


Für die Durchführung des Onlinemeetings besteht kein Zwang zur Verwendung der Webcam und des Mikrofons. Es besteht auch die Möglichkeit zur Nutzung des Onlinemeetings in Verbindung mit einer Telefonkonferenz. Die Einwahldaten für die Telefonkonferenz finden Sie im Nachrichtentext des Termins:

+49 69 677765514 Germany, Frankfurt am Main (Gebührenpflichtig)
Konferenz-ID: **311 211 912 44** #

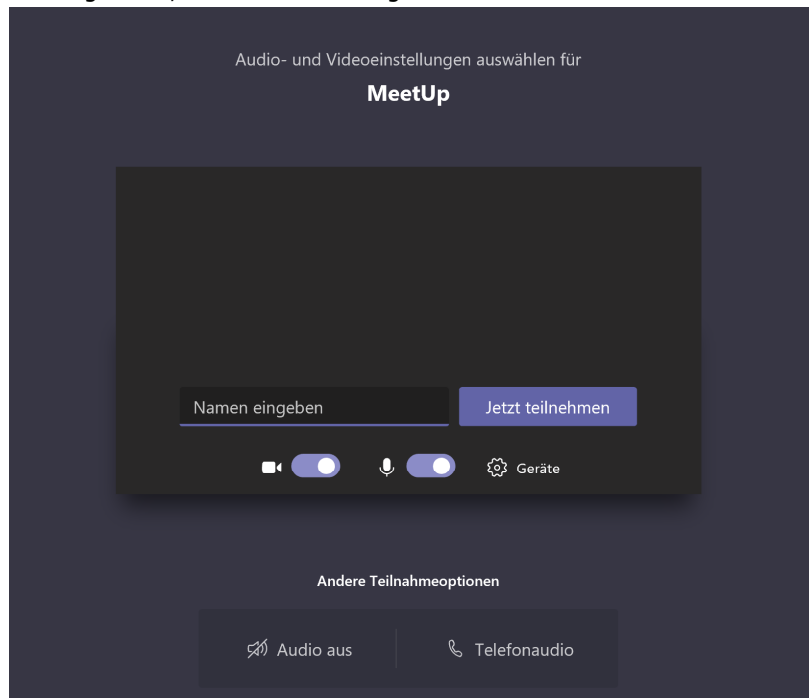
Nach Anruf der Nummer (deutsche Ortsvorwahl) folgen Sie bitte den Anweisungen der Tonansage.

Wenn Sie ohne die Audio- und Videofunktionen des PC fortfahren, bestätigen Sie dies bitte durch Anklicken der Schaltfläche „Ohne Audio und Video fortfahren“

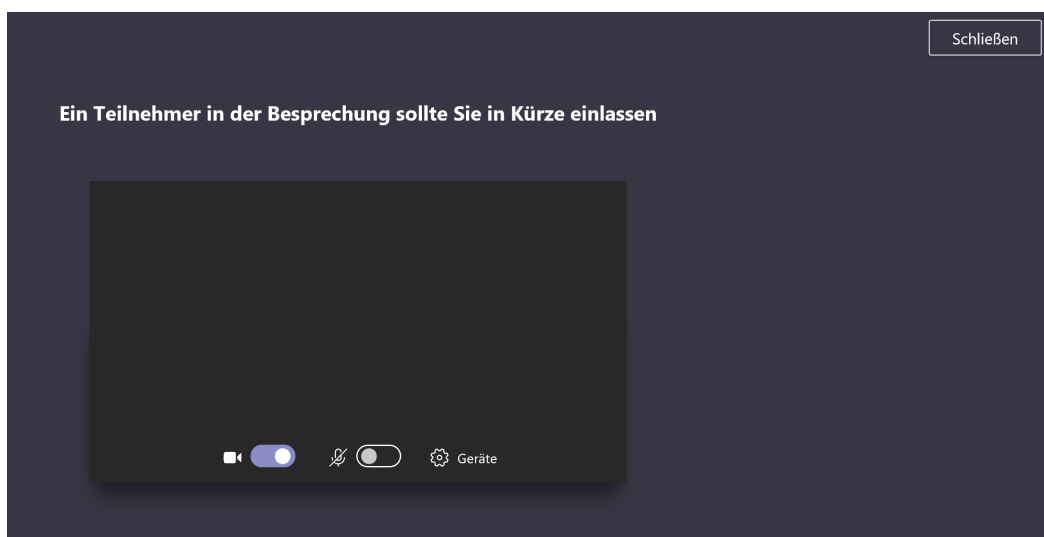


Einwahl in Online-Meetings

Im nächsten Schritt werden Sie gebeten, Ihren Namen einzugeben. Klicken Sie danach bitte „Jetzt teilnehmen“:



Sie befinden sich nun bereits im Onlinemeeting. Bitte warten Sie, bis der Gesprächsleiter oder ein anderer Teilnehmer im Meeting zulässt:



Einwahl in Online-Meetings

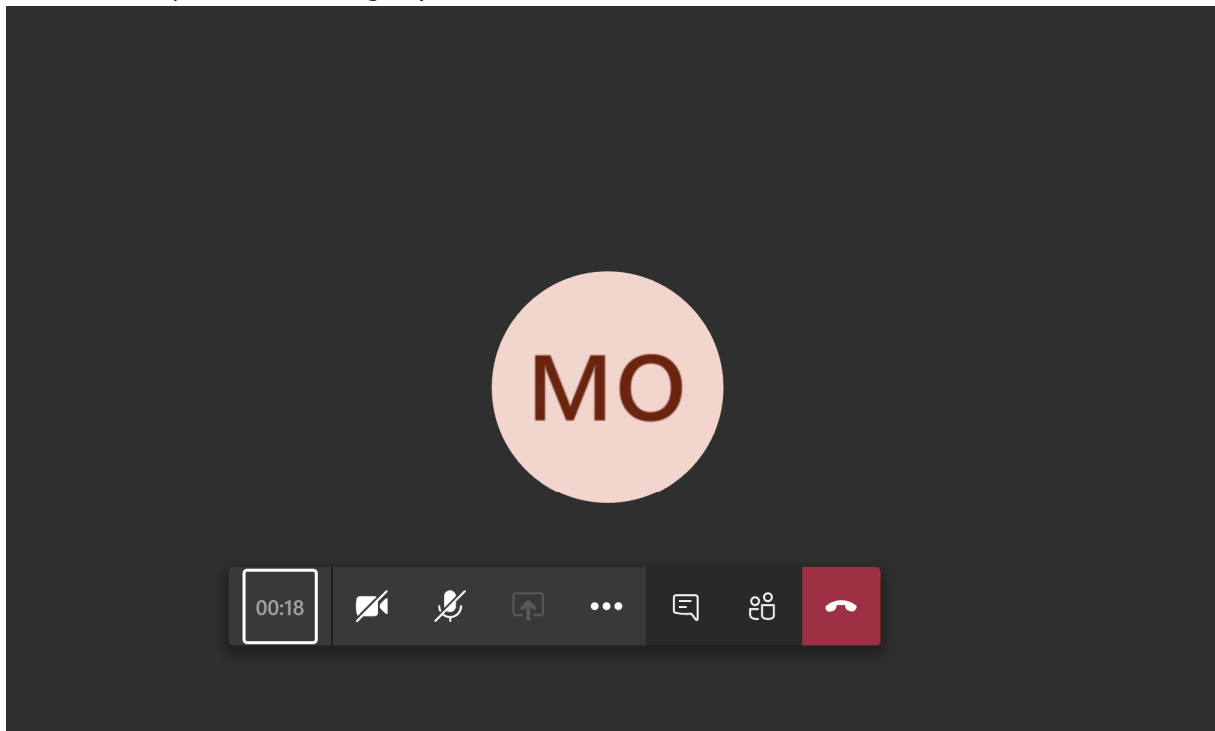
Falls Sie die Audio-/Videofunktion Ihres Arbeitsplatzes nicht nutzen, müssen Sie sich noch telefonisch in das Meeting einwählen: Für die Durchführung des Onlinemeetings besteht kein Zwang zur Verwendung der Webcam und des Mikrofons. Es besteht auch die Möglichkeit zur Nutzung des Onlinemeetings in Verbindung mit einer Telefonkonferenz. Die Einwahldaten für die Telefonkonferenz finden Sie im Nachrichtentext des Termins:

+49 69 677765514 Germany, Frankfurt am Main (Gebührenpflichtig)

Konferenz-ID: **111 222 333 444**#

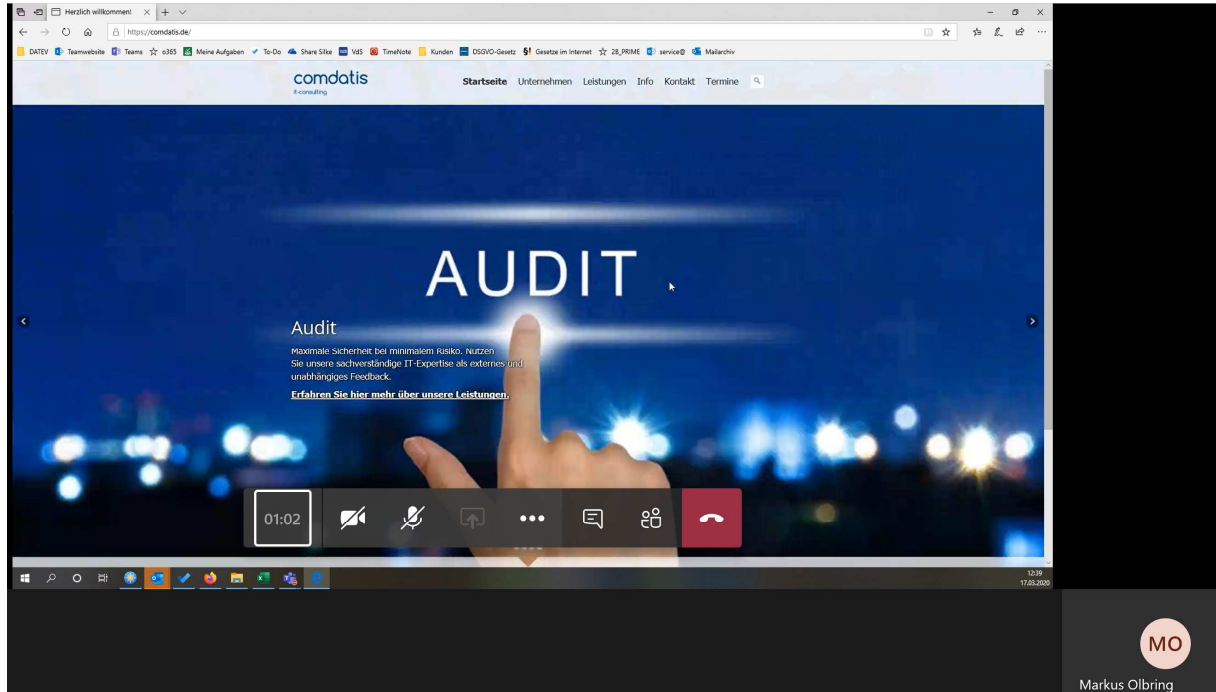
Nach Anruf der Nummer (deutsche Ortsvorwahl) folgen Sie bitte den Anweisungen der Tonansage. Sie benötigen für die Einwahl die Konferenz-ID (im Screenshot farblich markiert, aber unkenntlich gemacht).

Nach erfolgreichem Einlass in das Meeting sehen Sie ein Fenster, welches in etwa so aussieht (abhängig von der Anzahl der Teilnehmer und der Option zur Videofreigabe):



Es besteht nun auch die Möglichkeit zur Bildschirmfreigabe, hier am Beispiel der Website www.comdatis.de:

Einwahl in Online-Meetings



Für die Beendigung des Meetings verwenden Sie bitte den Telefonhörer:



Sie haben folgende, weitere Optionen, die im Meeting relevant sein könnten:

- Chatfunktion:



- Bildschirmfreigabe:

